

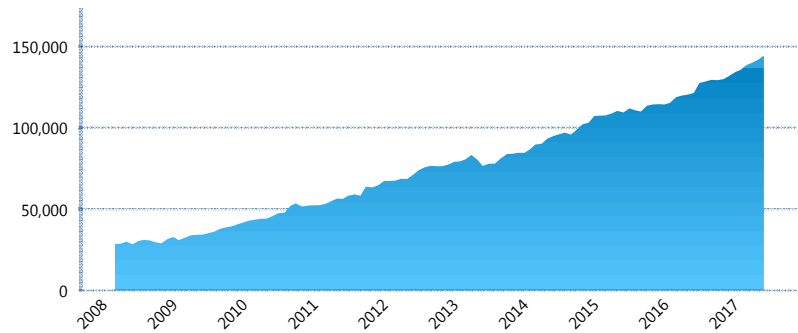
I. INFORMACIÓN FINANCIERA

I) Detalles del Fondo

Detalles del Fondo	
Razón Social	Fondo Profuturo SB3, S.A. de C.V., Siefore
Inicio de Operaciones	05/03/2008
Tipo de Fondo	Básica
Clave Bolsa	PROF-B3
Activos Administrados *	144,514
ISIN	MX54PR3T0022
Comisión Anual	1.03%
Administrador	Profuturo Afore, S.A. de C.V.
Director General	Lic. Arturo García Rodríguez
Presidente del Consejo	Alberto Baillères González

Activos Administrados *

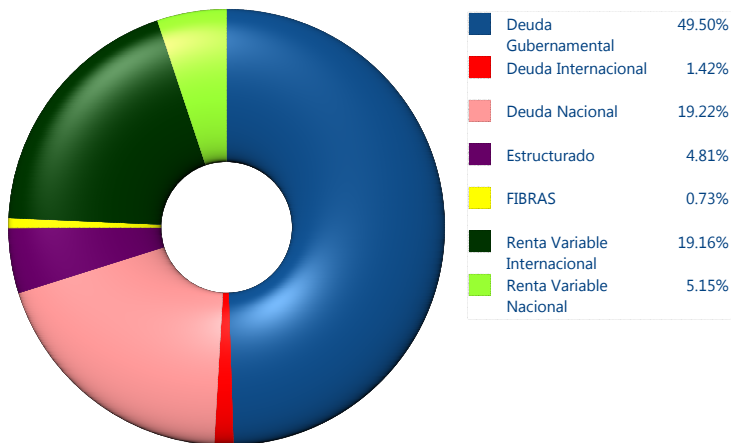
\$144,514



*Cifras en millones de pesos

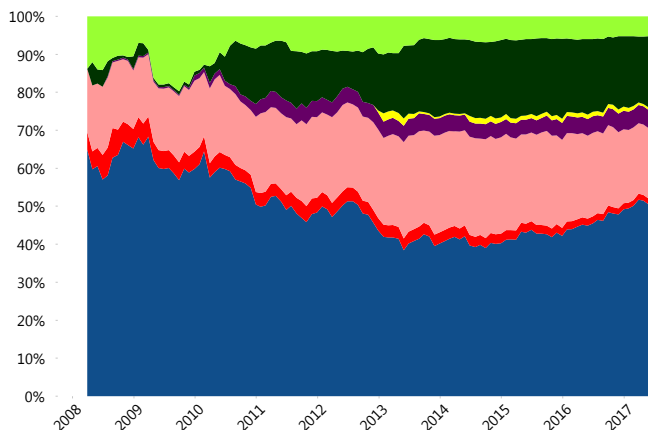
Contiene el efecto de fusiones, cortes transversales y transferencias por edad. Para mayor información consultar: <http://www.consar.gob.mx/gobmx/Aplicativo/Factsheets/EC/ECSAR.pdf>

II) Inversiones



Tipo de Instrumento		Profuturo (SB3)	Sistema Básicas 3**
Renta Variable Nacional	Renta Variable Nacional	5.15%	6.76%
	Total	5.15%	6.76%
Renta Variable Internacional	Renta Variable Internacional	19.16%	15.22%
	Total	19.16%	15.22%
Mercancías	Mercancías	0.00%	0.24%
	Total	0.00%	0.24%
FIBRAS	FIBRAS	0.73%	1.94%
	Total	0.73%	1.94%
Estructurado	Estructurados	4.81%	5.57%
	Total	4.81%	5.57%
Deuda Nacional	Alimentos	0.76%	0.42%
	Automotriz	0.00%	0.09%
	Banca de Desarrollo	3.27%	1.79%
	Bancario	2.01%	1.32%
	Bebidas	1.10%	0.58%
	Cemento	0.02%	0.06%
	Centros Comerciales	0.00%	0.08%
	Consumo	0.09%	0.26%
	Deuda CP	0.00%	0.00%
	Empresas Productivas del Estado	4.32%	2.60%
	Estados	0.20%	0.60%
	Europesos	0.40%	3.23%
	Grupos Industriales	0.42%	0.66%
	Infraestructura	1.33%	2.96%
	Otros	1.59%	0.99%
	Papel	0.15%	0.11%
	Serv. Financieros	0.07%	0.39%
Siderúrgica	0.00%	0.00%	
Telecom	2.45%	1.38%	
Transporte	0.05%	0.26%	
Vivienda	0.99%	1.53%	
Total	19.22%	19.33%	
Deuda Internacional	Deuda Internacional	1.42%	0.93%
	Total	1.42%	0.93%
Deuda Gubernamental	BONDESD	0.39%	0.39%
	BONOS	5.92%	14.13%
	BPA182	0.00%	0.01%
	CBIC	2.33%	3.53%
	CETES	12.85%	4.57%
	REPORTO	0.00%	1.72%
	UDIBONO	27.78%	24.47%
UMS	0.23%	1.20%	
Total	49.50%	50.02%	
Total	100.00%	100.00%	

Evolución de Inversiones



**Considera las inversiones de todo el grupo de SIEFORES Básicas 3 Cifras al cierre de junio de 2017

III) Desempeño

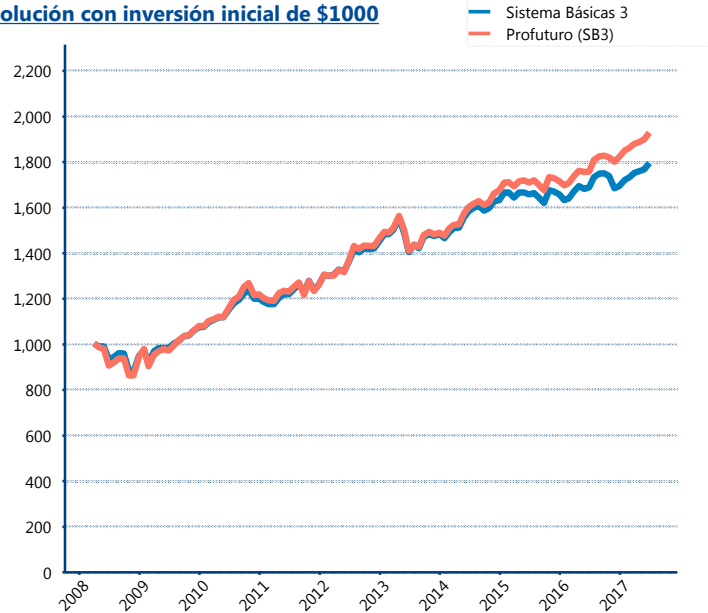
Rendimiento Bolsa

Tipo	Profuturo (SB3)	Sistema Básicas 3
1 año	8.61%	5.36%
2 años	6.18%	4.07%
3 años	6.12%	4.06%
5 años	6.98%	5.58%

Indicador de Rendimiento Neto

Siefore	IRN %
Profuturo (SB3)	7.66%
SURA (SB3)	7.33%
Banamex (SB3)	7.00%
PensionISSSTE (SB3)	6.98%
Metlife (SB3)	6.63%
Coppel (SB3)	6.54%
Principal (SB3)	6.46%
Azteca (SB3)	6.32%
XXI-Banorte (SB3)	6.30%
Invercap (SB3)	5.87%
Inbursa (SB3)	5.13%
Promedio Simple	6.57 %
Promedio Ponderado	6.79 %

Evolución con inversión inicial de \$1000



Construido con el precio de la Siefore registrado en la Bolsa Mexicana de Valores

IV) Medidas de sensibilidad y riesgos

Evolución del Plazo Promedio Ponderado

